

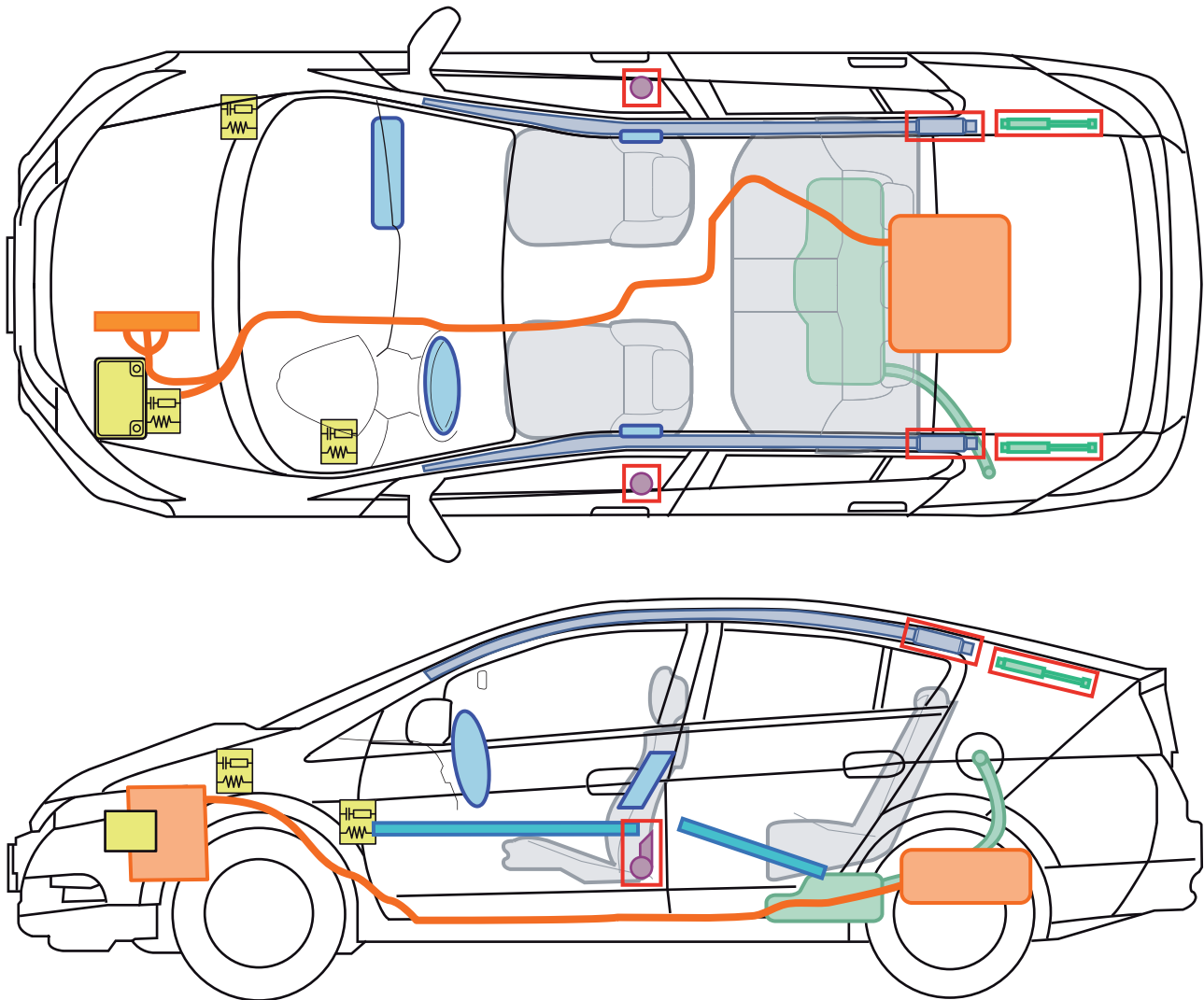


HONDA








INSIGHT

(ZE2) od 2009 r.



Legenda

	Poduszka powietrzna		Wzmocnienia konstrukcji nadwozia		Moduł sterujący
	Generator gazowy		Amortyzator gazowy		Akumulator 12V
	Napinacz pasa bezpieczeństwa		Zbiornik paliwa		Obwód wysokiego napięcia



Szczegóły:

Obwód wysokiego napięcia o napięciu stałym na poziomie 100V! Nie dotykać elementów obwodu wysokiego napięcia. Szczegóły i cechy układu hybrydowego opisano na następnym stronie.

Elementy charakterystyczne:

- Napis "Hybrid" na pokrywie bagażnika.
- Napis "IMA" w komorze silnika.
- Pomarańczowe przewody elektryczne lub osłony.



	<p>Odłączenie układu wysokiego napięcia!</p> <ol style="list-style-type: none">1. Wyłączyć zapłon.2. Odłączyć przewód od bieguna ujemnego akumulatora 12 V, i odłączyć przewód od bieguna dodatniego.
--	---

	<p>Niebezpieczeństwo! Nie dotykać elementów układu wysokiego napięcia!</p>
--	---

Akumulator wysokiego napięcia znajduje się pod podłogą w bagażniku
Oznaczenia na akumulatorze wysokiego napięcia:

Oznaczenia innych elementów układu wysokiego napięcia:

<p>- Service must be performed by qualified personnel only - High Voltage inside/ acid Electrolyte :</p>		
<p>To avoid serious injuries (electric shock or burns) or death:</p> <ul style="list-style-type: none">•Never disassemble this battery unit or remove covers•Do not puncture or impact this unit•Avoid contact electrolyte with eyes, skin or clothes. In event of accident, flush with water and get medical help immediately•Keep out of the reach of children•No sparks or flame, do not incinerate•Do not flood with water		
	<p>HV Battery Recycling Information:</p> <ul style="list-style-type: none">•Please transport this battery in accordance with all applicable laws..•Be sure to consult your BMW dealer or your national BMW distributor as mentioned in your Dealer Guide-Book for replacing and disposing of this battery.	

