

CIVIC

4 D



HONDA



TWÓJ NOWY CIVIC

Civic 4D utożsamia ducha innowacyjności Hondy, odzwierciedlając jednocześnie nasze ciągłe dążenie do doskonałości. Zbudowaliśmy samochód o wyjątkowej osobowości i sportowej duszy, który daje dużą przyjemność z prowadzenia, a także jest wyrafinowany i komfortowy. Przedstawiamy samochód, który spełnia wszystkie Twoje oczekiwania.

STYLITYKA **03-08**

TECHNOLOGIE **09-12**

KOMFORT I WYGODA **13-14**

OSIĄGI **15-16**

BEZPIECZEŃSTWO **17-20**

GAMA MODELOWA **21-26**

KOLORY **27-28**

TAPICERKA **29-30**

AKCESORIA **31-36**

SPECYFIKACJA **37-40**

SPEŁNIAJ MARZENIA **41-42**

Na zdjęciu: Civic 4D 1,5 VTEC TURBO Executive
w kolorze Polished Metal Metallic.

01

02






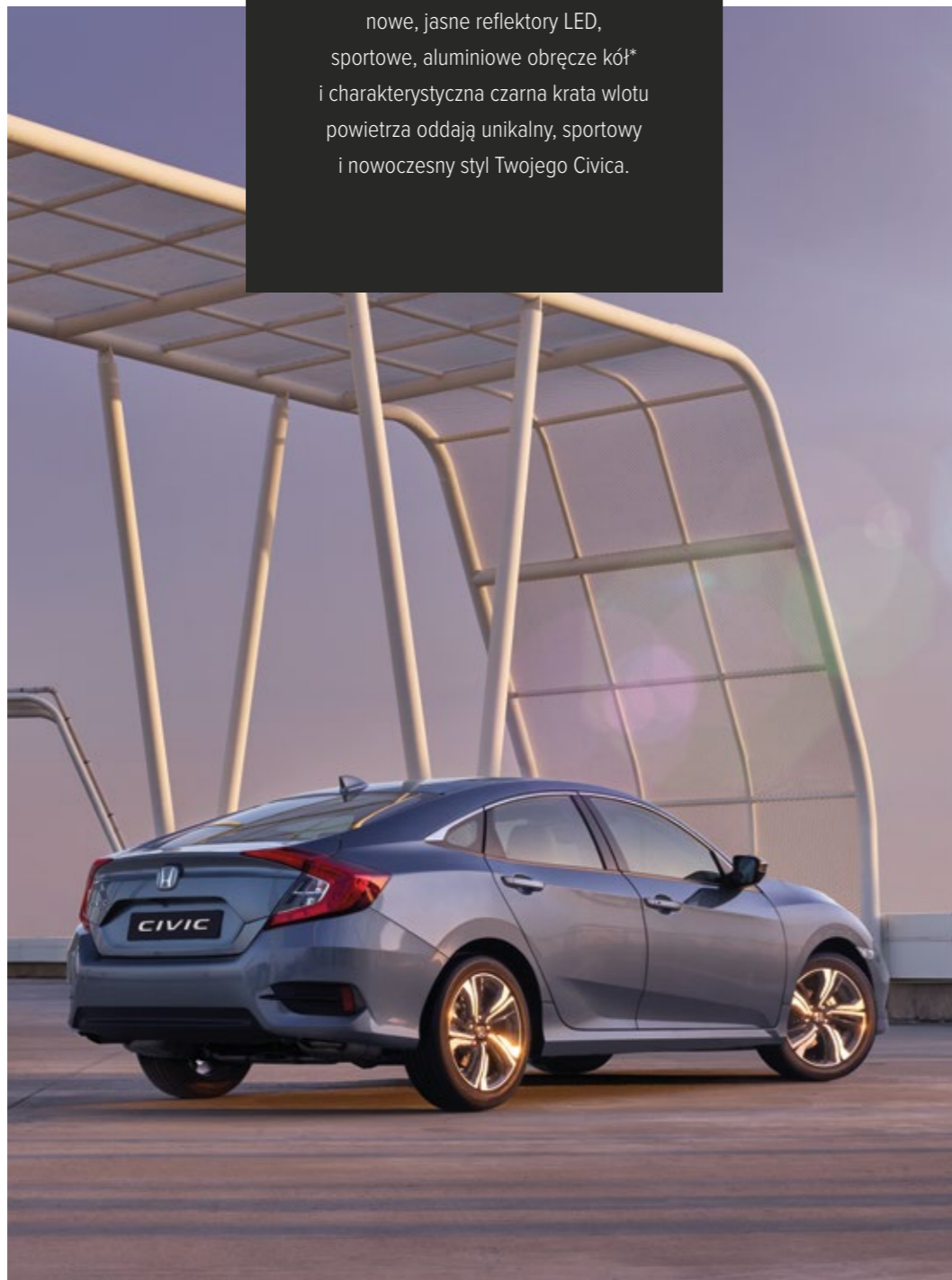
NOWOCZESNA STYLISTYKA

Elegancki i sportowy, pełen świeżości styl nowego Civica przyciąga wzrok pięknym precyzyjnie dobranych proporcji z unikalną mieszanką wyrazistych, odważnych linii i płynnie prowadzonych krzywizn, które wiodą od elegancko nakreślonej maski, aż po atrakcyjne opadającą pokrywę bagażnika.

Na zdjęciu: Civic 4D 1,5 VTEC TURBO Executive
w kolorze Polished Metal Metallic.



Detale konstrukcyjne takie, jak nowe, jasne reflektory LED, sportowe, aluminiowe obręcze kół* i charakterystyczna czarna kratka wlotu powietrza oddają unikalny, sportowy i nowoczesny styl Twojego Civica.



*Informacje na temat dostępności tych i innych elementów wyposażenia w poszczególnych wersjach znajdują się w specyfikacji na stronach 37-40.
Na zdjęciu: Civic 4D 1,5 VTEC TURBO Executive w kolorze Polished Metal Metallic.



POCZUJ SIĘ CZĘŚCIĄ SWOJEGO SAMOCHODU

Przestronne wnętrze nowego Civica otacza Cię jakością i komfortem miękkich w dotyku powierzchni, dobrze trzymających, profilowanych siedzeń i efektowną, bardzo czytelną deską rozdzielczą.

Chcemy, żebyś cieszył się każdą jazdą, więc stworzyliśmy środowisko, które daje prawdziwe poczucie jedności z samochodem. Ergonomiczna, a do tego sportowa pozycja za kierownicą w połączeniu z nowym układem kierowniczym, daje wręcz doskonałe wycucie drogi i precyzyjną kontrolę toru jazdy.

Na zdjęciu: Civic 4D 1,5 VTEC TURBO Executive
w kolorze Polished Metal Metallic.





PRZYJAZNA TECHNOLOGIA

Układ wnętrza został zaprojektowany tak, by wszystko było jasne i jednoznaczne, a wszelkie ważne informacje i przełączniki znajdowały się w zasięgu ręki. Samochód wypełniliśmy rozwiązaniami technologicznymi, dzięki którym każda podróż będzie przyjemniejsza. Wśród nich warto wymienić pokładowy system informacyjno-rozrywkowy Honda CONNECT z 7-calowym ekranem dotykowym, jak również dwustrefową klimatyzację, czy podgrzewane przednie i tylne fotele oraz elektryczny hamulec ręczny*.

Civic 4D został zaprojektowany tak, by zapewnić świetną widoczność we wszystkich kierunkach, co istotnie poprawia bezpieczeństwo jazdy, podobnie jak cisza i relaksująca atmosfera panująca we wnętrzu samochodu.

*Informacje na temat dostępności tych i innych elementów wyposażenia w poszczególnych wersjach znajdują się w specyfikacji na stronach 37-40. Na zdjęciu: Civic 4D 1.5 VTEC TURBO Executive w kolorze Polished Metal Metallic.





HONDA CONNECT

Civic otrzymał nowy system rozrywkowo-informacyjny Honda CONNECT* z 7-calowym ekranem dotykowym, który pozwala Ci być w stałym kontakcie z Twoją ulubioną muzyką i z przyjaciółmi. Wszystkim tym sterujesz za pomocą centralnego ekranu dotykowego.

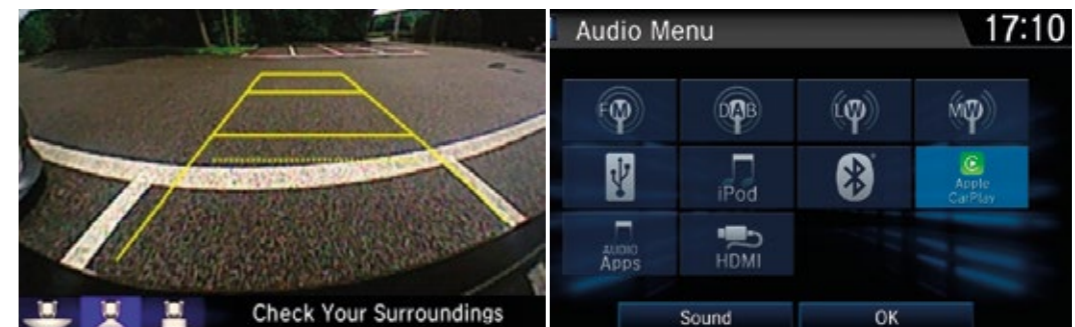


APPLE CARPLAY I ANDROID AUTO™

Przy użyciu Apple CarPlay i Android Auto™ bez przeszkód połączysz swojego smartfona z ekranem dotykowym, dzięki czemu możliwe będzie m.in. wykonywanie połączeń, słuchanie muzyki z telefonu oraz wysyłanie i odbieranie wiadomości.

NAWIGACJA SATELITARNA

Zintegrowana nawigacja satelitarna Garmin pomoże Ci odnaleźć najlepszą i najszybszą drogę do celu.



SZEROKOKĄTNA KAMERA COFANIA

Po włączeniu biegu wstecznego, na 7-calowym wyświetlaczu pokazuje się obraz z kamery umieszczonej z tyłu, zapewniając kierowcy kilka rodzajów widoku szerokokątnego oraz obraz za samochodem widziany z góry.

RADIO CYFROWE DAB

Ciesz się lepszą jakością dźwięku oraz większą liczbą stacji radiowych.

*Honda CONNECT jest standardem we wszystkich wersjach wyposażenia. Łączność z aplikacją Aha™ (w tym z radiem internetowym) oraz z przeglądarką internetową odbywa się za pośrednictwem sieci Wifi lub mobilnego routera Wifi. Z wykorzystaniem z systemu Honda CONNECT mogą wiązać się opłaty wynikające z transferu danych lub roamingu. W celu uzyskania informacji na ten temat należy sprawdzić warunki wybranej taryfy telefonii komórkowej. Funkcja przeglądarki internetowej działa wyłącznie po zatrzymaniu samochodu. Tylko model iPhone 5 i nowsze z oprogramowaniem iOS 8.4 lub nowszym są kompatybilne z Apple CarPlay. Funkcje, aplikacje i usługi Apple CarPlay mogą być niedostępne w niektórych krajach i lokalizacjach a ich dostępność może ulec zmianie. Aby korzystać z Android Auto™ należy pobrać aplikację Android Auto™ ze sklepu Google Play™ i zainstalować na swoim smartfonie. Tylko modele z oprogramowaniem Android 5.0 lub nowszym są kompatybilne z Android Auto™. Funkcje, aplikacje i usługi Android Auto™ mogą być niedostępne w niektórych krajach i lokalizacjach a ich dostępność może ulec zmianie. Informacje na temat dostępności tych i innych elementów w poszczególnych modelach znajdują się na stronach 37-40.

Model na zdjęciu: Civic 4D Executive.



ELEMENTY STEROWANIA NA KIEROWNICY

Większość najczęściej używanych elementów sterowania, jak ustawienia tempomatu, korzystanie z Bluetooth™ i sterowanie systemem audio, znajdują się na kierownicy, dzięki czemu są zawsze w zasięgu ręki.



ŁADOWARKA BEZPRZEWODOWA*

By skończyć z nieporęcznymi i płączącymi się kablami, w Civicu 4D zastosowaliśmy najnowsze rozwiązania w bezprzewodowym ładowaniu baterii w telefonach.



SYSTEM DOSTĘPU BEZKLUCZYKOWEGO*

Inteligentny, bezkluczykowy system otwierania i blokowania zamka centralnego pozwala także na uruchomienie silnika bez konieczności szukania kluczyka zapłonu.



ELEKTRYCZNY HAMULEC RĘCZNY

Elektryczny hamulec ręczny zastępuje mechaniczny hamulec postojowy.

Dodatkowo, dzięki układowi automatycznego utrzymania hamulca stojąc na czerwonym świetle nie musisz trzymać nogi na hamulcu, system zapobiegnie stoczeniu się pojazdu.



PODGRZEWANE FOTELE*

Wierzmy, że wszyscy pasażerowie powinni czuć się komfortowo w Twoim Civicu, więc do podgrzewanych przednich foteli dodaliśmy podgrzewanie tylnych siedzeń.



SYSTEM ECON

Jego użycie ułatwia maksymalnie efektywne wykorzystywanie paliwa, a przy okazji powoduje ograniczenie emisji spalin.

PRZESTRZEŃ BAGAŻOWA

Pojemny bagażnik zapewnia przestrzeń potrzebną na co dzień, a składane siedzenia pozwalają przewieźć jeszcze więcej, gdy będzie to potrzebne.

*Informacje na temat dostępności tych i innych elementów wyposażenia w poszczególnych wersjach znajdują się w specyfikacji na stronach 37-40. Na zdjęciu: Civic 4D 1,5 VTEC TURBO Executive w kolorze Polished Metal Metallic.

MOC WEDŁUG POTRZEB

Nasze silniki najnowszej generacji są lżejsze, bardziej wydajne i oferują rozwiązania pakietu Honda Earth Dream Technology, zapewniając idealną równowagę między dobrymi osiągnięciami i niskim zużyciem paliwa.

Silnik benzynowy 1,5 VTEC TURBO montowany w modelu Civic 4D generuje niebywałą moc maksymalną aż do 182 KM i 240 Nm momentu obrotowego. Jednostka ta dostępna jest w połączeniu z płynnie działającą, 6-biegową manualną skrzynią biegów lub bezstopniową przekładnią automatyczną CVT.

Opracowując Civica chcieliśmy uzyskać perfekcyjną równowagę między komfortem jazdy i sportowym, dynamicznym zachowaniem samochodu. W tym celu zmieniliśmy zawieszenie, stosując niezależny układ Multi-Link z tyłu i kolumny MacPhersona z przodu.



HONDA SENSING

Oferujemy Ci nowy zestaw systemów bezpieczeństwa, które pomogą uczynić samochód jeszcze bezpieczniejszym miejscem dla Ciebie i Twoich pasażerów.

System ostrzegania

o zjeżdżaniu z pasa ruchu

System wykrywa sytuacje, w których Honda Civic zaczyna opuszczać swój pas ruchu bez włączonego kierunkowskazu, a następnie emituje ostrzeżenia wizualne i dźwiękowe, aby kierowca mógł skorygować tor ruchu samochodu.

System utrzymywania na pasie ruchu

System pomaga utrzymać samochód w granicach wyznaczonego pasa ruchu poprzez wspomaganie obrotu koła kierownicy, pozwalając kierowcy odprężyć się podczas jazdy autostradą.

Inteligentny tempomat adaptacyjny

System przewiduje sytuację, w której pojazd z sąsiedniego pasa ruchu ma zamiar zajeżdżać drogę Hondzie Civic, a następnie odpowiednio wcześniej redukuje prędkość jazdy. System pomaga również zachować odpowiedni dystans do samochodu jadącego z przodu, dzięki czemu kierowca nie musi dostosowywać prędkości.

Tempomat adaptacyjny z funkcją podążania przy niskiej prędkości*

System pozwala dostosowywać prędkość i odpowiednią do niej odległość od poprzedzającego pojazdu.

Jeśli pojazd ten zatrzyma się, system automatycznie wyhamuje Hondę Civic bez potrzeby wciskania pedału hamulca przez kierowcę. Gdy auto stojące z przodu ponownie ruszy, system wznowi działanie po delikatnym naciśnięciu przez kierowcę pedału gazu.

System ograniczający skutki kolizji

Jeśli system uzna, że mimo ostrzeżeń nadal istnieje wysokie prawdopodobieństwo kolizji z samochodem znajdującym się przed nami, Civic wyhamuje i zatrzyma się działając w trybie automatycznym.

System zapobiegania zjeżdżaniu z pasa ruchu

System wykorzystuje dane pozyskiwane przez kamerę zamontowaną za przednią szybą do wykrycia sytuacji, w której Honda Civic zjeżdża z drogi. Następnie system za pomocą elektrycznego wspomagania kierownicy EPS odpowiednio wspomaga obrót koła kierownicy, aby utrzymać pojazd na pasie, po którym się porusza. W niektórych sytuacjach system może również rozpocząć hamowanie.

System rozpoznawania znaków drogowych

System potrafi odczytywać znaki drogowe znajdujące się w odległości do 100 metrów przed samochodem, a odczytane znaki wyświetlane są na desce rozdzielczej. Jednocześnie mogą zostać wyświetlone dwa znaki.

Inteligentny ogranicznik prędkości

Inteligentne połączenie automatycznego ograniczenia prędkości ustawionego przez kierowcę z systemem rozpoznawania znaków drogowych pozwala dostosować prędkość pojazdu do wyznaczonego przez ostatni odczytany znak ograniczenia prędkości.

ZAAWANSOWANE SYSTEMY BEZPIECZEŃSTWA

Naszym celem jest zapewnienie Ci pełnego bezpieczeństwa, dlatego Civic 4D został wyposażony w szereg nowoczesnych rozwiązań technicznych.

Liczne poduszki powietrzne, system ABS, układ elektronicznego rozdziału siły hamowania (EBD) i system kontroli stabilności jazdy (VSA) są wyposażeniem standardowym każdego Civica.

Zastosowaliśmy też inne inteligentnie działające systemy takie, jak system wspomagania hamowania w sytuacjach awaryjnych (BA), dzięki czemu możesz czuć się na drodze bezpieczniej, niż kiedykolwiek wcześniej.

Civic łączy w sobie najnowsze osiągnięcia techniki z inteligentnymi, nadzorowanymi przez elektronikę funkcjami, jak system rozpoznawania znaków drogowych, układ automatycznego utrzymania hamulca czy system monitorowania martwego pola w lusterkach*.

Wciąż dochodzimy do nowych granic możliwości, przesuujemy je, przełamujemy, by za chwilę mierzyć się z kolejnymi granicami, ale w Hondzie nigdy nie mówimy, że dalej już się pójść nie da. Dzięki temu otrzymujesz samochód, na którym możesz całkowicie polegać.

*Informacje na temat dostępności tych i innych elementów wyposażenia w poszczególnych wersjach znajdują się w specyfikacji na stronach 37-40.
Model na zdjęciu: Civic 4D 1,5 VTEC TURBO Executive w kolorze Polished Metal Metallic

1: STRUKTURA NADWOZIA ACE

Struktura nadwozia o zaawansowanej kompatybilności umożliwia przeniesienie energii zderzenia czołowego z dala od przedziału pasażerskiego, chroniąc podróżujących w razie wypadku.

2: AHA - UKŁAD WSPOMAGANIA PROWADZENIA

Podczas jazdy czujniki monitorują prędkość kół, co pozwala na obliczenie momentu hamującego, który umożliwi maksymalnie precyzyjną reakcję na działania kierowcy. Dzięki temu zachowanie samochodu staje się płynniejsze i bardziej przewidywalne.

3: PRZEDNIE ZAGŁÓWKI OGRAŃCZAJĄCE OBRAŻENIA KRĘGOSŁUPA SZYJNEGO

W razie poważnej kolizji zagłówki o specjalnej konstrukcji oraz 3-punktowe pasy bezpieczeństwa mają za zadanie utrzymanie kierowcy i pasażerów w bezpiecznej pozycji i ograniczenie prawdopodobieństwa urazu kręgosłupa szyjnego.

4: DWS - SYSTEM MONITOROWANIA CIŚNIENIA W OPONACH

System poinformuje kierowcę o nieprawidłowym ciśnieniu w ogumieniu, ostrzegając na przykład o przebicciu opony.



TWÓJ
CIVIC





ELEGANCE

1,5 VTEC TURBO

6-biegowa przekładnia manualna
Bezstopniowa przekładnia
automatyczna CVT

- ♦ Pakiet zaawansowanych systemów bezpieczeństwa Honda SENSING
- ♦ 2 składane kluczyki z systemem zdalnego sterowania i centralnym zamkiem
- ♦ Immobilizer
- ♦ System alarmowy ze zdalnym sterowaniem
- ♦ 17-calowe obręcze aluminiowe
- ♦ Tapicerka materiałowa
- ♦ Skórzana kierownica
- ♦ Skórzany drążek zmiany biegów
- ♦ Aluminiowe nakładki pedałów
- ♦ Elektryczny hamulec ręczny z układem automatycznego utrzymania hamulca
- ♦ Niebieskie podświetlenie wskaźników
- ♦ Dwustrefowa klimatyzacja automatyczna
- ♦ Automatyczne światła z czujnikiem zmroku
- ♦ Przednie wycieraczki z czujnikiem deszczu
- ♦ Czujniki parkowania (przód i tył)
- ♦ Kamera cofania
- ♦ Elektrycznie regulowane, podgrzewane lusterka
- ♦ Elektrycznie składane lusterka zewnętrzne
- ♦ Zdalne składanie lusterek zewnętrznych
- ♦ Podgrzewane fotele (przednie)

- ♦ Regulacja podparcia lędźwiowego fotela kierowcy
- ♦ System Honda CONNECT z nawigacją Garmin (7-calowy ekran dotykowy, Apple CarPlay, Android Auto™, radio AM/FM/DAB, radio internetowe, zintegrowane aplikacje Aha™, przeglądarka internetowa)*
- ♦ 2 x USB/HDMI**
- ♦ 8 głośników
- ♦ Sterowanie radiem z kierownicy
- ♦ Bezprzewodowy system obsługi telefonu Bluetooth™ (HFT)***
- ♦ Czarna kratka wlotu powietrza
- ♦ Klamki drzwi w kolorze nadwozia
- ♦ Przednie reflektory LED
- ♦ Światła do jazdy dziennej LED
- ♦ Przednie światła przeciwmgielne
- ♦ Czasowy wyłącznik światła
- ♦ Spryskiwacze reflektorów

*Łączność z aplikacją Aha™ (w tym z radiem internetowym) oraz z przeglądarką internetową odbywa się za pośrednictwem sieci Wifi lub mobilnego routera Wifi. Z korzystaniem z systemu Honda CONNECT mogą wiązać się opłaty wynikające z transferu danych lub roamingu. W celu uzyskania informacji na ten temat należy sprawdzić warunki wybranej taryfy telefonii komórkowej. Funkcja przeglądarki internetowej działa wyłącznie po zatrzymaniu samochodu. Tylko model iPhone 5 i nowsze z oprogramowaniem iOS 8.4 lub nowszym są kompatybilne z Apple CarPlay. Funkcje, aplikacje i usługi Apple CarPlay mogą być niedostępne w niektórych krajach i lokalizacjach a ich dostępność może ulec zmianie. Aby korzystać z Android Auto™ należy pobrać aplikację Android Auto™ ze sklepu Google Play™ i zainstalować na swoim smartfonie. Tylko modele z oprogramowaniem Android 5.0 lub nowszym są kompatybilne z Android Auto™. Funkcje, aplikacje i usługi Android Auto™ mogą być niedostępne w niektórych krajach i lokalizacjach a ich dostępność może ulec zmianie. Informacje na temat dostępności tych i innych elementów w poszczególnych modelach znajdują się na stronach 37-40.

**Należy zawsze korzystać z rekomendowanych urządzeń pamięci USB. Niektóre urządzenia pamięci USB mogą nie współpracować z systemem audio samochodu.

***Informacji na temat listy kompatybilnych telefonów Bluetooth™, procedur nawiązywania połączenia oraz kompatybilności funkcji specjalnych udzieli najbliższy dealer Hondy





EXECUTIVE

Wersja Executive zawiera dodatkowo w stosunku do Elegance:

- ◆ System monitorowania martwego pola widzenia w lusterkach
- ◆ System ostrzegania o zbliżającym się pojeździe podczas cofania
- ◆ System dostępu bezkluczykowego
- ◆ Tapicerka skórzana (skóra naturalna z elementami skóry poliuretanowej)
- ◆ Podgrzewane tylne fotele
- ◆ Regulacja podparcia lędźwiowego pasażera
- ◆ Automatycznie przyciemniające się lusterko wsteczne
- ◆ Ładowarka bezprzewodowa
- ◆ 10 głośników
- ◆ Szyberdach
- ◆ Przednie światła przeciwmgielne LED
- ◆ Elektrycznie regulowany fotel kierowcy

1,5 VTEC TURBO
6-biegowa przekładnia manualna
Bezstopniowa przekładnia
automatyczna CVT



POKOLORUJ SWÓJ ŚWIAT

Starannie dobraliśmy całą gamę kolorów, by dopasować samochód do Twojego stylu, a jednocześnie podkreślić odważne i eleganckie linie Twojego Civica.



POLISHED METAL METALLIC

RALLYE RED

LUNAR SILVER METALLIC

CRYSTAL BLACK PEARL



MIDNIGHT BURGUNDY PEARL

TAFFETA WHITE

COSMIC BLUE METALLIC



01 CZARNA SKÓRZANA


TAPICERKA



Materiały i kolory wnętrza dobraliśmy tak, by niezależnie od wybranego koloru nadwozia Twojego Cívica, zarówno tapicerka materiałowa, jak i skórzana idealnie z nim współgrały.

	CZARNA SKÓRZANA*	CZARNA MATERIAŁOWA
ELEGANCE		◆
EXECUTIVE	◆	

*Tapicerka skórzana wykonana ze skóry naturalnej z elementami skóry poliuretanowej.



02 CZARNA MATERIAŁOWA

ŻYCIE PEŁNE OPCJI

Oryginalne akcesoria Hondy zostały zaprojektowane i wyprodukowane według tych samych najwyższych standardów, co Twoja Honda. Są trwałe, bezpieczne i pasują idealnie do samochodu. Wszystko, co musisz zrobić, to wybrać te, które będą Ci potrzebne.



BAGAŻNIK ROWEROWY

Wyprodukowany przez Thule, certyfikowany przez Hondę. Pozwala przewozić dwa rowery, jest prosty w instalacji, posiada funkcję odchylania celem ułatwienia dostępu, posiada także system zabezpieczenia przed kradzieżą. Bagażnik wyposażony jest w 13-stykowe złącze i wymaga 13-stykowej wiązki do podłączania oświetlenia przyczepy. Bagażnik jest dostępny w dwóch wersjach: Coach oraz Easyfold, który można złożyć, gdy nie jest używany.

31



PAKIET OCHRONNY

Nie bez powodu nazywamy go pakietem ochronnym: zawiera on gumowe dywaniki przednie i tylne z podwyższonymi rantem, przednie i tylne chlapacze oraz tacę bagażnika. Wszystkie elementy wykonane są z materiałów wysokiej jakości i o wysokiej wytrzymałości, dzięki czemu nie tylko dobrze chronią, ale też dobrze wyglądają. Dywaniki i taca bagażnika posiadają tłoczone logo Civic. Elementy pakietu ochronnego dostępne są także jako osobne akcesoria.

32

OPCJE SPORTOWE I STYLIZACYJNE

Przygotowaliśmy całą gamę wyposażenia dodatkowego, by podkreślić wyszukany styl Twojego Civica.



PAKIET CHROM

Zwróć na siebie uwagę, wybierając elegancki Pakiet Chrom, który podkreśla indywidualny charakter samochodu dzięki gustomym chromowanym dodatkom.

Pakiet zawiera: ozdobne nakładki zderzaka przedniego i tylnego, ozdobną listwę bagażnika i chromowane wykończenie wokół przednich świateł przeciwmgielnych.



OZDOBNA NAKŁADKA ZDERZAKA PRZEDNIEGO

Ta chromowana nakładka podkreśla dynamiczny styl Civica.



NAKŁADKI PRZEDNICH ŚWIATEŁ PRZECIWMGIELNYCH

Te eleganckie, chromowane nakładki wokół przednich świateł przeciwmgielnych nadają autu bardziej efektowny wygląd.



OZDOBNA NAKŁADKA ZDERZAKA TYLNEGO

Podkreśl wyjątkowy wygląd tyłu samochodu dzięki tej chromowanej nakładce zderzaka tylnego.



OZDOBNA LISTWA BAGAŻNIKA

Ta chromowana listwa bagażnika uwydatnia subtelny wygląd Hondy Civic 4D.



OZDOBNA KOŃCÓWKA RURY WYDECHOWEJ

Dodaj sportowego charakteru z tyłu samochodu dzięki chromowanemu wykończeniu rury wydechowej.

PRZEDNIA KRATA WLOTU POWIETRZA

Ta elegancka, chromowana krata wlotu powietrza dodaje sportowego stylu z przodu Twojego Civica.



PAKIET ILUMINACYJNY

Pakiet ten tworzy relaksującą atmosferę we wnętrzu samochodu, wykorzystując nastrojowe, niebieskie podświetlenie.

Pakiet zawiera: niebieskie podświetlenie przestrzeni na nogi, konsoli centralnej, klamek wewnętrznych oraz kieszeni drzwi, jak również podświetlane na niebiesko nakładki na progi. Poszczególne elementy tego pakietu dostępne są również, jako oddzielne akcesoria.

BEZPRZEWODOWA ŁADOWARKA

Zestaw bezprzewodowej ładowarki Honda sprawi, że bateria w Twoim smartfonie nigdy się nie wyczerpie. Wystarczy umieścić telefon na zintegrowanej macie ładującej, aby z łatwością naładować telefon bez konieczności podłączenia kabli.

DEMONTOWALNY HAK HOLOWNICZY

Hak jest wyposażony w 13-stykową wiązkę elektryczną i umożliwia łatwe holowanie przyczepy kempingowej lub towarowej. Hak, który można zdjąć, gdy nie jest potrzebny, jest przystosowany do holowania przyczep o masie do 1400 kg i dopuszczalnym pionowym nacisku 75 kg.

	ELEGANCE	ELEGANCE	EXECUTIVE	EXECUTIVE
Silnik	1,5 VTEC TURBO Manual	1,5 VTEC TURBO Auto CVT	1,5 VTEC TURBO Manual	1,5 VTEC TURBO Auto CVT
Rodzaj paliwa	Benzyna Pb95	Benzyna Pb95	Benzyna Pb95	Benzyna Pb95
Pojemność (cm³)	1498	1498	1498	1498
Moc maksymalna (KM/obr./min.)	182 / 5500	182 / 6000	182 / 5500	182 / 6000
Maksymalny moment obrotowy (Nm/obr./min.)	240 / 1900-5000	220 / 1700-5500	240 / 1900-5000	220 / 1700-5500
Średnica x skok (mm)	73,0 x 89,5	73,0 x 89,5	73,0 x 89,5	73,0 x 89,5
Stopień sprężania	10,6	10,6	10,6	10,6
Norma emisji spalin	Euro 6d-TEMP-EVAP-ISC	Euro 6d-TEMP-EVAP-ISC	Euro 6d-TEMP-EVAP-ISC	Euro 6d-TEMP-EVAP-ISC

Skrzynia Biegów

6-biegowa przekładnia manualna	♦	-	♦	-
Bezstopniowa przekładnia automatyczna CVT	-	♦	-	♦

Osiągi

Przyspieszenie 0 -> 100 km/h	8	8,2	8,1	8,3
Prędkość maksymalna	210	200	210	200

Zużycie Paliwa (WLTP)[†]

Prędkość niska (l/100km)	8,4	9,8	8,4	9,9
Prędkość średnia (l/100km)	5,7	6,2	5,8	6,2
Prędkość wysoka (l/100km)	5	5,3	5,1	5,4
Prędkość bardzo wysoka (l/100km)	5,8	6,2	5,9	6,2
Cykl mieszany (l/100km)	5,9	6,4	5,9	6,4
Emisja CO ₂ - cykl mieszany (g/km)	134	145	134	146

Zużycie Paliwa (NEDC)[†]

Cykl miejski (l/100km)	7	7,5	7	7,5
Cykl pozamiejski (l/100km)	4,6	4,7	4,6	4,7
Cykl mieszany (l/100km)	5,5	5,7	5,5	5,7
Emisja CO ₂ (g/km)	125	130	125	130

Wymiary

Długość (mm)	4658	4658	4658	4658
Szerokość bez lusterek (mm)	1799	1799	1799	1799
Szerokość z lusterkami (mm)	2076	2076	2076	2076
Wysokość (mm)	1416	1416	1416	1416
Rozstaw osi (mm)	2698	2698	2698	2698
Prześwit (z kierownicą) (mm)	124	124	124	124

Pojemności

Pojemność bagażnika - siedzenia rozłożone (litry, metoda VDA)	519	519	519	519
Pojemność zbiornika paliwa (litry)	46	46	46	46

Masy*

Masa własna (kg)	1281 - 1322	1309 - 1349	1281 - 1322	1309 - 1349
Maksymalna masa całkowita (kg)	1740	1770	1740	1770
Ładowność (kg)	418 - 459	421 - 461	418 - 459	421 - 461
Maksymalna masa przyczepy z hamulcami (kg)	1400	1000	1400	1000
Maksymalna masa przyczepy bez hamulców (kg)	500	500	500	500
Maksymalny nacisk pionowy na kulę haka (kg)	75	75	75	75

Bezpieczeństwo

Przednie poduszki powietrzne SRS	♦	♦	♦	♦
Wyłącznik czołowej poduszki powietrznej pasażera	♦	♦	♦	♦
Boczne poduszki powietrzne (przód)	♦	♦	♦	♦
Kurtyny powietrzne (przód i tył)	♦	♦	♦	♦
Przednie i tylne pasy bezpieczeństwa z napinaczami	♦	♦	♦	♦
Przednie zagłówki ograniczające obrażenia kręgosłupa szyjnego	♦	♦	♦	♦
ABS - Układ zapobiegający blokowaniu kół przy hamowaniu	♦	♦	♦	♦
EBD - Układ elektronicznego rozdziału siły hamowania	♦	♦	♦	♦
BA - System wspomagania hamowania w sytuacjach awaryjnych	♦	♦	♦	♦
VSA - System kontroli stabilności jazdy	♦	♦	♦	♦
HSA - System wspomagania ruszania pod górę	♦	♦	♦	♦
DWS - System monitorowania ciśnienia w oponach	♦	♦	♦	♦
ESS - System ostrzegania o awaryjnym hamowaniu	♦	♦	♦	♦
Mocowania fotelika dziecięcego ISOFix	♦	♦	♦	♦

	ELEGANCE	ELEGANCE	EXECUTIVE	EXECUTIVE
Bezpieczeństwo	1,5 VTEC TURBO Manual	1,5 VTEC TURBO Auto CVT	1,5 VTEC TURBO Manual	1,5 VTEC TURBO Auto CVT

Zaawansowane systemy bezpieczeństwa Honda SENSING

System ostrzegania przed kolizją	♦	♦	♦	♦
System ograniczający skutki kolizji	♦	♦	♦	♦
System utrzymywania na pasie ruchu	♦	♦	♦	♦
System ostrzegania o zjeżdżaniu z pasa ruchu	♦	♦	♦	♦
System zapobiegania zjeżdżaniu z pasa ruchu	♦	♦	♦	♦
Inteligentny ogranicznik prędkości	♦	♦	♦	♦
System rozpoznawania znaków drogowych	♦	♦	♦	♦
Podążanie przy niskiej prędkości (tylko przekładnie automatyczne)	-	♦	-	♦
System monitorowania martwego pola widzenia w lusterkach	-	-	♦	♦
System ostrzegania o zbliżającym się pojeździe podczas cofania	-	-	♦	♦

Zabezpieczenia

Immobilizer	♦	♦	♦	♦
System alarmowy ze zdalnym sterowaniem	♦	♦	♦	♦
2 składane kluczyki z systemem zdalnego sterowania	♦	♦	-	-
System dostępu bezkluczykowego	-	-	♦	♦

Wnętrze

Tapicerka materiałowa	♦	♦	-	-
Tapicerka skórzana (skóra naturalna z elementami skóry poliuretanowej)	-	-	♦	♦
Skórzana kierownica	♦	♦	♦	♦
Skórzany drążek zmiany biegów	♦	♦	♦	♦
Aluminiowe nakładki pedałów	♦	♦	♦	♦

Wskaźniki i Obsługa

Kolorowy wyświetlacz wielofunkcyjny TFC LED	♦	♦	♦	♦
System ECON	♦	♦	♦	♦
Adaptacyjne, elektryczne wspomaganie układu kierowniczego	♦	♦	♦	♦
SIL - Wskaźnik optymalnego momentu zmiany biegu (przekładnia manualna)	♦	♦	♦	♦
System Auto Stop	♦	-	♦	-
Elektryczny hamulec ręczny	♦	♦	♦	♦
Układ automatycznego utrzymania hamulca	♦	♦	♦	♦
Manetki przy kierownicy do zmiany biegów (przekładnia automatyczna)	-	♦	-	♦

Komfort i Udogodnienia

Dwustrefowa klimatyzacja automatyczna	♦	♦	♦	♦
Przednie wycieraczki z czujnikiem deszczu	♦	♦	♦	♦
Kolumna kierownicy regulowana w dwóch płaszczyznach	♦	♦	♦	♦
Automatyczne światła z czujnikiem zmroku	♦	♦	♦	♦
Automatycznie przyciemniające się lustro wsteczne	-	-	♦	♦
Czujniki parkowania (przód i tył)	♦	♦	♦	♦
Elektrycznie regulowane szyby przednie i tylne	♦	♦	♦	♦
Funkcja automatycznego opuszczania i podnoszenia szyb przednich	♦	♦	♦	♦
Funkcja automatycznego opuszczania i podnoszenia szyb tylnych	♦	♦	♦	♦
Zdalne domykanie szyb	♦	♦	♦	♦
Elektrycznie regulowane i podgrzewane lusterka zewnętrzne	♦	♦	♦	♦
Elektrycznie składane lusterka zewnętrzne	♦	♦	♦	♦

♦ Standard - Niedostępne

[†]Dane dotyczące zużycia paliwa, pochodzące z laboratoryjnych wyników testów zgodnych z dyrektywami UE, prezentowane są w celach poglądowych i mogą nie odzwierciedlać realnego zużycia paliwa w rzeczywistych warunkach eksploatacyjnych. Model Civic 4D został poddany testom spalania i emisji CO₂ zgodnie z nowymi wytycznymi WLTP - Rozporządzenie Komisji Europejskiej (UE) 2017/1151. Dane uzyskane procedurą WLTP w większym stopniu odzwierciedlają prawdziwe, drogowe warunki eksploatacyjne samochodu. W fazie przejściowej pomiędzy NEDC (poprzednie procedury testowe) a WLTP (nowe procedury testowe), wartości dla zużycia paliwa i emisji spalin uzyskane metodą NEDC będą nadal publikowane zgodnie z Rozporządzeniem Komisji Europejskiej (UE) 2017/1153. Dane dotyczą samochodów z 2020 roku modelowego.

*Maksymalna masa holowanej przyczepy podawana jest przy założeniu, że samochód musi być zdolny do ruszenia ze startu zatrzymanego na wzniesieniu o nachyleniu 12%.

Testy zgodne z procedurami odpowiednich dyrektyw Komisji Europejskiej.

	ELEGANCE	ELEGANCE	EXECUTIVE	EXECUTIVE
	1,5 VTEC TURBO Manual	1,5 VTEC TURBO Auto CVT	1,5 VTEC TURBO Manual	1,5 VTEC TURBO Auto CVT
Komfort i Udogodnienia				
Zdalne składanie lusterek zewnętrznych	♦	♦	♦	♦
Lusterko w osłonie przeciwsłonecznej kierowcy i pasażera	♦	♦	♦	♦
Podświetlenie lusterek w osłonach przeciwsłonecznych	♦	♦	♦	♦
Gniazdo zasilania (przód)	♦	♦	♦	♦
Manualna regulacja wysokości fotela kierowcy	♦	♦	♦	♦
Elektryczna regulacja fotela kierowcy	-	-	♦	♦
Elektryczna regulacja podparcia lędźwiowego fotela kierowcy	♦	♦	♦	♦
Elektryczna regulacja podparcia lędźwiowego fotela pasażera	-	-	♦	♦
Konsola centralna z podłokietnikiem i schowkiem	♦	♦	♦	♦
Centralny podłokietnik z miejscem na kubek na tylnych siedzeniach	♦	♦	♦	♦
Tylna kieszeń w oparciu fotela kierowcy	-	-	♦	♦
Tylna kieszeń w oparciu fotela pasażera	♦	♦	♦	♦
Podgrzewane przednie fotele	♦	♦	♦	♦
Podgrzewane tylne fotele	-	-	♦	♦
Składane fotele tylne w stosunku 60/40	♦	♦	♦	♦
Kamera cofania	♦	♦	♦	♦
Inteligentny tempomat adaptacyjny	♦	♦	♦	♦
Oświetlenie Wnętrza				
Oświetlenie do czytania	♦	♦	♦	♦
Oświetlenie bagażnika	♦	♦	♦	♦
Oświetlenie schowka	♦	♦	♦	♦
Podświetlenie wskaźników - kolor niebieski	♦	♦	♦	♦
Oświetlenie wnętrza z przodu i z tyłu w podsufitce	♦	♦	♦	♦
Podświetlenie kokpitu	♦	♦	♦	♦
Oświetlenie wnętrza pod konsolą centralną	♦	♦	♦	♦
System Audio i Systemy Informacyjne				
System multimedialny Honda CONNECT+ (nawigacja Garmin, Android Auto™, Apple CarPlay, 7" ekran dotykowy, AM/FM/DAB+, radio internetowe, aplikacja AHA™, przeglądarka internetowa)*	♦	♦	♦	♦
Odbiornik radia cyfrowego DAB+	♦	♦	♦	♦
2 x USB+ / HDMI	♦	♦	♦	♦
8 głośników	♦	♦	-	-
System audio o dużej mocy - 10 głośników (w tym subwoofer)	-	-	♦	♦
Sterowanie radiem z kierownicy	♦	♦	♦	♦
Bezprzewodowy system obsługi telefonu Bluetooth® (HFT)**	♦	♦	♦	♦
Ładowarka bezprzewodowa	-	-	♦	♦
Nadwozie				
Klamki drzwi w kolorze nadwozia	♦	♦	♦	♦
Czarna kratka wlotu powietrza	♦	♦	♦	♦
Chromowane listwy wokół bocznych okien	♦	♦	♦	♦
Szyberdach	-	-	♦	♦
Antena dachowa w kształcie płetwy rekina	♦	♦	♦	♦
Lusterka zewnętrzne w kolorze nadwozia z migaczami	♦	♦	♦	♦

	ELEGANCE	ELEGANCE	EXECUTIVE	EXECUTIVE
	1,5 VTEC TURBO Manual	1,5 VTEC TURBO Auto CVT	1,5 VTEC TURBO Manual	1,5 VTEC TURBO Auto CVT
Oświetlenie Zewnętrzne				
Przednie reflektory LED	♦	♦	♦	♦
System automatycznych świateł drogowych	♦	♦	♦	♦
Przednie światła przeciwmgielne	♦	♦	-	-
Przednie światła przeciwmgielne LED	-	-	♦	♦
Światła do jazdy dziennej LED	♦	♦	♦	♦
Spryskiwacze reflektorów	♦	♦	♦	♦
Czasowy wyłącznik świateł (Funkcja Coming Home/Leaving Home)	♦	♦	♦	♦
Koła i Opony				
17" obręcze aluminiowe	♦	♦	♦	♦
Opony 215/50 R17	♦	♦	♦	♦
Zestaw naprawczy	♦	♦	♦	♦

♦ Standard - Niedostępne

*Łączność z aplikacją Aha™ (w tym z radiem internetowym) oraz z przeglądarką internetową odbywa się za pośrednictwem sieci Wifi lub mobilnego routera Wifi. Z korzystaniem z systemu Honda CONNECT mogą wiązać się opłaty wynikające z transferu danych lub roamingu. W celu uzyskania informacji na ten temat należy sprawdzić warunki wybranej taryfy telefonii komórkowej. Funkcja przeglądarki internetowej działa wyłącznie po zatrzymaniu samochodu. Tylko model iPhone 5 i nowsze z oprogramowaniem iOS 8.4 lub nowszym są kompatybilne z Apple CarPlay. Funkcje, aplikacje i usługi Apple CarPlay mogą być niedostępne w niektórych krajach i lokalizacjach a ich dostępność może ulec zmianie. Aby korzystać z Android Auto™ należy pobrać aplikację Android Auto™ ze sklepu Google Play™ i zainstalować na swoim smartfonie. Tylko modele z oprogramowaniem Android 5.0 lub nowszym są kompatybilne z Android Auto™. Funkcje, aplikacje i usługi Android Auto™ mogą być niedostępne w niektórych krajach i lokalizacjach a ich dostępność może ulec zmianie.

**Informacji na temat listy kompatybilnych telefonów Bluetooth™, procedur nawiązywania połączenia oraz kompatybilność funkcji specjalnych udzieli najbliższy dealer Hondy.

*Należy zawsze korzystać z rekomendowanych urządzeń pamięci USB. Niektóre urządzenia pamięci USB mogą nie współpracować z systemem audio samochodu.

Apple CarPlay jest znakiem towarowym firmy Apple Inc., zarejestrowanym w USA i innych państwach.

Marzenia dają siłę do przekraczania kolejnych granic, do odkrywania nowych możliwości, nowych technologii i nowych sposobów rozwiązywania problemów. Marzenia o lepszej przyszłości dla wszystkich ludzi przyczyniły się do narodzin humanoidalnego robota o imieniu ASIMO, odbycia pierwszego lotu odrzutowcem HondaJet i wyprodukowania jednych z najpopularniejszych motocykli na świecie. Wiedza i doświadczenie zdobywane przy realizacji naszych przedsięwzięć znajdują odzwierciedlenie w naszych produktach, takich, jak nowe SUV-y CR-V i HR-V.



MARZENIA ZMIENIAMY W RZECZYWISTOŚĆ

HONDA
The Power of Dreams



BLUE SKIES FOR
OUR CHILDREN

Szczegóły specyfikacji wyposażeniowej zawarte w tym katalogu nie odnoszą się do konkretnego produktu, który jest dostarczany lub sprzedawany przez firmę. Producent zastrzega sobie prawo do zmiany specyfikacji łącznie z kolorami z uprzedzeniem lub bez uprzedzenia w dogodnym dla siebie terminie. Zmiany te mogą być niewielkie, jak również znaczące. Honda dołożyła jednak wszelkich starań, aby treści prezentowane w tym katalogu były prawdziwe. Katalog jest publikowany jedynie w celach informacyjnych i nie stanowi oferty handlowej. Sprzedaż samochodów odbywa się za pośrednictwem Dystrybutora lub Dealera z uwzględnieniem standardowych Warunków Sprzedaży i Gwarancji przedstawianych przez Dystrybutora lub Dealera, których kopie dostępne są na życzenie przy zakupie samochodu. Mimo wszelkich starań mających na celu przedstawienie specyfikacji zgodnych ze stanem faktycznym, katalog ten jest przygotowywany i drukowany kilka miesięcy przed dystrybucją pojazdu i dlatego nie zawsze uwzględnia zmiany w specyfikacji wyposażeniowej, a w niektórych odosobnionych przypadkach dostępność poszczególnych elementów wyposażenia. Informacji na temat dostępności prezentowanych modeli prosimy zasięgać u najbliższego Dealera Hondy, szczególnie w przypadku wyposażenia opisywanego w niniejszym katalogu.



Honda zaopatruje się w papier pochodzący od producentów z Unii Europejskiej. Proszę nie wyrzucać mnie do kosza, lecz przekazać mnie znajomym lub poddać procesowi recyklingu. Informacje dotyczące recyklingu pojazdów oraz postępowania z pojazdami wycyfrowanymi z eksploatacji znajdują się pod adresem www.honda.pl