




JAZZ

TAPICERKA*



MATERIAŁOWA HYDROFOBOWA



CZARNA MATERIAŁOWA



CZARNA ŁĄCZONA MATERIAŁ/SKÓRA



JASNOSZARA ŁĄCZONA MATERIAŁ/SKÓRA

KOLORY NADWOZIA



TAFFETA WHITE III



PLATINUM WHITE PEARL



MIDNIGHT BLUE BEAM METALLIC**



SHINING GRAY METALLIC**



CRYSTAL BLACK PEARL



PREMIUM SUNLIGHT WHITE PEARL

CZARNY DACH



PREMIUM CRYSTAL RED METALLIC

CZARNY DACH



SURF BLUE***

CZARNY DACH

Honda Motor Europe Limited (Spółka z ograniczoną odpowiedzialnością) Oddział w Polsce zastrzega sobie prawo dokonywania w dowolnym czasie i bez uprzedzenia zmian parametrów technicznych, wyposażenia oraz specyfikacji pojazdów wyszczególnionych w tej ulotce. Ulotka oraz wszelkie zawarte w niej informacje nie stanowią oferty w rozumieniu prawa i są publikowane wyłącznie w celach informacyjnych. Indywidualne uzgodnienia dotyczące ceny, parametrów technicznych, wyposażenia oraz specyfikacji pojazdu następują w umowie jego sprzedaży. Gwarancja zostaje udzielona w momencie zakupu pojazdu a jej warunki zostają określone w odrębnym dokumencie gwarancyjnym.

*Dostępne kombinacje lakierów i tapicerek różnią się dla poszczególnych wersji. Szczegółowe informacje udzieli najbliższy Dealer Hondy.

**Kolory dostępne tylko dla wersji Comfort, Elegance i Executive.

***Kolor Surf Blue i opcjonalny czarny dach Crystal Black dostępne tylko dla wersji Crosstar Executive.


HONDA
The Power of Dreams

WYPOSAŻENIE

	COMFORT 1,5 i-MMD HYBRID e-CVT	ELEGANCE 1,5 i-MMD HYBRID e-CVT	EXECUTIVE 1,5 i-MMD HYBRID e-CVT	CROSSTAR EXECUTIVE 1,5 i-MMD HYBRID e-CVT
Bezpieczeństwo				
Przednie poduszki powietrzne SRS kierowcy i pasażera	♦	♦	♦	♦
Wyłącznik czołowej poduszki powietrznej pasażera	♦	♦	♦	♦
Boczne poduszki powietrzne (przód i tył)	♦	♦	♦	♦
Kurtyny powietrzne (przód i tył)	♦	♦	♦	♦
Kolanowa poduszka powietrzna kierowcy	♦	♦	♦	♦
Przednia, centralna poduszka powietrzna	♦	♦	♦	♦
ABS - Układ zapobiegający blokowaniu kół podczas hamowania	♦	♦	♦	♦
EBD - Układ elektronicznego rozdziału siły hamowania	♦	♦	♦	♦
BA - System wspomagania hamowania w sytuacjach awaryjnych	♦	♦	♦	♦
VSA - System kontroli stabilności jazdy	♦	♦	♦	♦
HSA - System wspomagania ruszania pod górę	♦	♦	♦	♦
DWS - System monitorowania ciśnienia w oponach	♦	♦	♦	♦
ESS - System ostrzegania o awaryjnym hamowaniu	♦	♦	♦	♦
Przednie pasy bezpieczeństwa z napinaczami	♦	♦	♦	♦
Przednie zagłówki ograniczające obrażenia kręgosłupa szyjnego	♦	♦	♦	♦
Mocowania fotelika dziecięcego ISO Fix / I-SIZE	♦	♦	♦	♦



	COMFORT 1,5 i-MMD HYBRID e-CVT	ELEGANCE 1,5 i-MMD HYBRID e-CVT	EXECUTIVE 1,5 i-MMD HYBRID e-CVT	CROSSTAR EXECUTIVE 1,5 i-MMD HYBRID e-CVT
Zaawansowane systemy bezpieczeństwa Honda SENSING				
System ograniczający skutki kolizji	♦	♦	♦	♦
System ostrzegania przed kolizją	♦	♦	♦	♦
System utrzymywania na pasie ruchu	♦	♦	♦	♦
System ostrzegania o zjeżdżaniu z pasa ruchu	♦	♦	♦	♦
System zapobiegania zjeżdżaniu z pasa ruchu	♦	♦	♦	♦
System rozpoznawania znaków drogowych	♦	♦	♦	♦
Inteligentny ogranicznik prędkości	♦	♦	♦	♦
Inteligentny tempomat adaptacyjny	♦	♦	♦	♦
Podążanie przy niskiej prędkości	♦	♦	♦	♦
System monitorowania martwego pola widzenia w lusterkach	-	-	♦	-
System ostrzegania o zbliżającym się pojeździe podczas cofania	-	-	♦	-



	COMFORT 1,5 i-MMD HYBRID e-CVT	ELEGANCE 1,5 i-MMD HYBRID e-CVT	EXECUTIVE 1,5 i-MMD HYBRID e-CVT	CROSSTAR EXECUTIVE 1,5 i-MMD HYBRID e-CVT
Zabezpieczenia				
Immobilizer	♦	♦	♦	♦
System alarmowy	-	♦	♦	♦
Półka bagażnika	♦	♦	♦	♦
2 kluczyki z systemem zdalnego sterowania	♦	♦	-	-
System dostępu bezkluczykowego	-	-	♦	♦
Uruchamianie silnika przyciskiem	♦	♦	♦	♦

SYSTEM MAGIC SEATS



USŁUGI ŁĄCZNOŚCI NOWEJ GENERACJI



	COMFORT 1,5 i-MMD HYBRID e-CVT	ELEGANCE 1,5 i-MMD HYBRID e-CVT	EXECUTIVE 1,5 i-MMD HYBRID e-CVT	CROSSTAR EXECUTIVE 1,5 i-MMD HYBRID e-CVT
Wnętrze				
Czarna tapicerka materiałowa	♦	-	-	-
Czarna tapicerka łączona materiał / skóra	-	♦	♦	-
Jasnoszara tapicerka łączona materiał / skóra	-	-	♦	-
Tapicerka materiałowa, hydrofobowa***	-	-	-	♦
Panele wnętrza - plastikowe	♦	-	-	-
Panele wnętrza - skórzane	-	♦	♦	-
Panele wnętrza - materiałowe, wzór siatki	-	-	-	♦
Skórzana kierownica	-	-	♦	♦
Skórzany drążek zmiany trybów jazdy	-	-	♦	♦



	COMFORT 1,5 i-MMD HYBRID e-CVT	ELEGANCE 1,5 i-MMD HYBRID e-CVT	EXECUTIVE 1,5 i-MMD HYBRID e-CVT	CROSSTAR EXECUTIVE 1,5 i-MMD HYBRID e-CVT
Wskaźniki i Obsługa				
System ECON	♦	♦	♦	♦
Tryb jazdy EV	♦	♦	♦	♦
Inteligentny wyświetlacz wielofunkcyjny i-MID (7-calowy)	♦	♦	♦	♦
Elektryczne wspomaganie kierownicy - zmienne przełożenie układu kierowniczego	♦	♦	♦	♦
Elektryczny hamulec ręczny	♦	♦	♦	♦
Układ automatycznego utrzymania hamulca	♦	♦	♦	♦



	COMFORT 1,5 i-MMD HYBRID e-CVT	ELEGANCE 1,5 i-MMD HYBRID e-CVT	EXECUTIVE 1,5 i-MMD HYBRID e-CVT	CROSSTAR EXECUTIVE 1,5 i-MMD HYBRID e-CVT
System Audio i Systemy Informacyjne				
Radio AM/FM z 5-calowym ekranem	♦	-	-	-
System multimedialny Honda CONNECT* (9" ekran dotykowy, Android Auto™, Apple CarPlay, AM/FM/DAB+, radio internetowe)*	-	♦	-	-
System multimedialny Honda CONNECT* z nawigacją Garmin (9" ekran dotykowy, Android Auto™, Apple CarPlay, AM/FM/DAB+, radio internetowe)*	-	-	♦	♦
Bezprzewodowy Apple CarPlay*	-	♦	♦	♦
Możliwość dostępu do Usług Łączności w ramach aplikacji My Honda+**	-	♦	♦	♦
Odbiornik radia cyfrowego DAB+	♦	♦	♦	♦
Wejście USB z przodu (ładowanie)	♦	-	-	-
2 x USB z przodu (1 x ładowanie, 1 x przesył danych)	-	♦	♦	♦
2 x USB z tyłu (tylko ładowanie)	-	-	-	♦
4 głośniki (łącznie moc wyjściowa systemu audio - 180W)	♦	♦	♦	-
System audio premium (łącznie moc wyjściowa systemu - 376W) - 8 głośników (w tym subwoofer)	-	-	-	♦
Sterowanie radiem z kierownicy	♦	♦	♦	♦
Bezprzewodowy system obsługi telefonu Bluetooth™ (HFT)	♦	♦	♦	♦

♦ Standard ♦ Opcja - Niedostępne


*Należy zawsze korzystać z rekomendowanych urządzeń pamięci USB. Niektóre urządzenia pamięci USB mogą nie współpracować z systemem audio samochodu.

**Łączność z radiem internetowym oraz z przeglądarką internetową odbywa się za pośrednictwem sieci Wifi lub mobilnego routera Wifi. Z korzystaniem z systemu Honda CONNECT mogą wiązać się opłaty wynikające z transferu danych lub roamingu. W celu uzyskania informacji na ten temat należy sprawdzić warunki wybranej taryfy telefonii komórkowej. Funkcja przeglądarki internetowej działa wyłącznie po zatrzymaniu samochodu. Tylko model iPhone 5 i nowsze z oprogramowaniem iOS 8.4 lub nowszym są kompatybilne z Apple CarPlay. Funkcje, aplikacje i usługi Apple CarPlay mogą być niedostępne w niektórych krajach i lokalizacjach a ich dostępność może ulec zmianie. Aby korzystać z Android Auto™ należy pobrać aplikację Android Auto™ ze sklepu Google Play™ i zainstalować na swoim smartfonie. Tylko modele z oprogramowaniem Android 5.0 lub nowszym są kompatybilne z Android Auto™. Funkcje, aplikacje i usługi Android Auto™ mogą być niedostępne w niektórych krajach i lokalizacjach a ich dostępność może ulec zmianie. Apple CarPlay jest zarejestrowanym znakiem towarowym firmy Apple Inc., zarejestrowanym w USA i innych państwach.

***Pełen wykaz dostępnych pakietów w ramach Usług Łączności przedstawia najbliższy Dealer Hondy. Niektóre funkcjonalności mogą być niedostępne dla wersji Elegance ze względu na brak fabrycznej nawigacji.

***Tapicerka siedzeń w wersji Crosstar Executive wykonana jest z materiału o właściwościach hydrofobowych, co oznacza, że jest w znacznym stopniu oporna na wodę (odpycha cząsteczki wody), dzięki czemu ułatwia usuwanie zanieczyszczeń. Nie gwarantuje jednak całkowitej ochrony przed wodą i mokrymi plamami. Więcej informacji udzieli najbliższy Dealer Hondy.

	COMFORT	ELEGANCE	EXECUTIVE	CROSSTAR EXECUTIVE
	1,5 i-MMD HYBRID e-CVT	1,5 i-MMD HYBRID e-CVT	1,5 i-MMD HYBRID e-CVT	1,5 i-MMD HYBRID e-CVT
Komfort i Udogodnienia				
Klimatyzacja automatyczna	♦	♦	♦	♦
Przednie wycieraczki z czujnikiem deszczu	♦	♦	♦	♦
Tylna wycieraczka	♦	♦	♦	♦
Automatyczne światła z czujnikiem zmroku	♦	♦	♦	♦
Czujniki parkowania (4 z przodu i 4 z tyłu)	-	♦	♦	♦
Kamera cofania	-	-	♦	♦
Elektrycznie regulowane szyby przednie i tylne	♦	♦	♦	♦
Funkcja automatycznego opuszczania i podnoszenia szyby kierowcy	♦	♦	♦	♦
Funkcja automatycznego opuszczania i podnoszenia wszystkich szyb	-	-	♦	♦
Kolumna kierownicy regulowana w dwóch płaszczyznach	♦	♦	♦	♦
Elektrycznie regulowane i podgrzewane lusterka zewnętrzne	♦	♦	♦	♦
Elektrycznie składane lusterka zewnętrzne	-	♦	♦	♦
Zdalne domykanie szyb	-	-	♦	♦
Zdalne składanie lusterek zewnętrznych	-	-	♦	♦
Lusterka zewnętrzne asferyczne	♦	♦	♦	♦
Lusterko w osłonie przeciwsłonecznej kierowcy i pasażera	♦	♦	♦	♦
Gniazdo zasilania (przód)	♦	♦	♦	♦
Konsola centralna ze schowkiem i podłokietnikiem z przodu	♦	♦	♦	♦
Manualna regulacja wysokości fotela kierowcy	♦	♦	♦	♦
Tylna kieszeń w oparciu kierowcy	-	♦	♦	♦
Tylna kieszeń w oparciu pasażera	♦	♦	♦	♦
Podgrzewane przednie fotele	♦	♦	♦	♦
Podgrzewana kierownica	-	-	♦	-
System Magic Seats	♦	♦	♦	♦
Składane fotele tylne w stosunku 60/40	♦	♦	♦	♦




	COMFORT	ELEGANCE	EXECUTIVE	CROSSTAR EXECUTIVE
	1,5 i-MMD HYBRID e-CVT	1,5 i-MMD HYBRID e-CVT	1,5 i-MMD HYBRID e-CVT	1,5 i-MMD HYBRID e-CVT
Nadwozie				
Czarny dach (Crystal Black)	-	-	-	♦
Antena dachowa w kształcie płetwy rekina	♦	♦	♦	♦
Emblemat "e:HEV" z tyłu	♦	♦	♦	♦
Klamki nadwozia w kolorze nadwozia	♦	♦	♦	♦
Czarna krata wlotu powietrza	-	-	-	-
Lusterka zewnętrzne w kolorze nadwozia	♦	♦	-	-
Chromowane lusterka zewnętrzne	-	-	♦	-
Srebrne lusterka zewnętrzne	-	-	-	♦
Przyciemnione szyby tylne	-	-	♦	♦
Zintegrowane relingi dachowe	-	-	-	♦
Zewnętrzne listwy progowe czarne (przednia, boczna, tylna, nakładki nadkoli) + czarne obudowy przednich świateł przeciwmgielnych	-	-	-	♦
Oświetlenie Zewnętrzne				
Przednie reflektory LED	♦	♦	♦	♦
System automatycznych świateł drogowych	♦	♦	♦	♦
Przednie światła przeciwmgielne LED	-	-	♦	♦
Światła do jazdy dziennej LED	♦	♦	♦	♦
Czasowy wyłącznik świateł (Funkcja Coming Home / Leaving Home)	♦	♦	♦	♦
Tylne światła LED	♦	♦	♦	♦
Oświetlenie Wnętrza				
Oświetlenie do czytania (przód)	♦	♦	♦	♦
Oświetlenie bagażnika	♦	♦	♦	♦
Oświetlenie wnętrza w podsufitce	♦	♦	♦	♦

DANE TECHNICZNE

	COMFORT 1,5 i-MMD HYBRID e-CVT	ELEGANCE 1,5 i-MMD HYBRID e-CVT	EXECUTIVE 1,5 i-MMD HYBRID e-CVT	CROSSTAR EXECUTIVE 1,5 i-MMD HYBRID e-CVT
Silnik Benzynowy				
Rodzaj paliwa	Benzyna Pb95	Benzyna Pb95	Benzyna Pb95	Benzyna Pb95
Pojemność (cm ³)	1498	1498	1498	1498
Moc maksymalna (KM/obr./min.)	97 / 5500-6400	97 / 5500-6400	97 / 5500-6400	97 / 5500-6400
Moc maksymalna (kW/obr./min.)	72 / 5500-6400	72 / 5500-6400	72 / 5500-6400	72 / 5500-6400
Maksymalny moment obrotowy (Nm/obr./min.)	131 / 4500-5000	131 / 4500-5000	131 / 4500-5000	131 / 4500-5000
Średnica x skok (mm)	73,0 x 89,5	73,0 x 89,5	73,0 x 89,5	73,0 x 89,5
Stopień sprężania	13,5	13,5	13,5	13,5
Norma emisji spalin	Euro6d-Final-ISC-FCM	Euro6d-Final-ISC-FCM	Euro6d-Final-ISC-FCM	Euro6d-Final-ISC-FCM
Silnik Elektryczny				
Moc maksymalna (KM/kW)	109 / 80	109 / 80	109 / 80	109 / 80
Maksymalny moment obrotowy (Nm)	253	253	253	253
Układ Hybrydowy				
Moc maksymalna (KM/kW)	109 / 80	109 / 80	109 / 80	109 / 80



	COMFORT 1,5 i-MMD HYBRID e-CVT	ELEGANCE 1,5 i-MMD HYBRID e-CVT	EXECUTIVE 1,5 i-MMD HYBRID e-CVT	CROSSTAR EXECUTIVE 1,5 i-MMD HYBRID e-CVT
Zużycie Paliwa (WLTP)⁺				
Prędkość niska (l/100km)	3,5	3,5	3,7	3,9
Prędkość średnia (l/100km)	3,8	3,9	3,9	4
Prędkość wysoka (l/100km)	3,9	3,9	3,9	4,1
Prędkość bardzo wysoka (l/100km)	5,8	5,8	5,9	6,3
Cykl mieszany (l/100km)	4,5	4,5	4,6	4,8
Emisja CO ₂ - cykl mieszany (g/km)	102	102	104	110
Zużycie Paliwa (NEDC)⁺				
Cykl miejski (l/100km)	2,4	2,4	2,5	2,7
Cykl pozamiejski (l/100km)	4,3	4,3	4,3	4,6
Cykl mieszany (l/100km)	3,6	3,6	3,7	3,9
Emisja CO ₂ (g/km)	82	82	84	89
Pojemności				
Pojemność bagażnika - siedzenia rozłożone (litry, metoda VDA)	304	304	304	298
Pojemność bagażnika - siedzenia złożone do linii okien (litry, metoda VDA)	844	844	844	838
Pojemność bagażnika - siedzenia złożone do linii dachu (litry, metoda VDA)	1205	1205	1205	1199
Pojemność zbiornika paliwa (litry)	40	40	40	40
Masy				
Masa własna (kg)	1228 - 1246	1228 - 1246	1228 - 1246	1253 - 1255
Maksymalna masa całkowita (kg)	1710	1710	1710	1710
Ładowność (kg)	464 - 482	464 - 482	464 - 482	455 - 457
Maksymalna masa przyczepy z hamulcami (kg)	-	-	-	-
Maksymalna masa przyczepy bez hamulców (kg)	-	-	-	-
Maksymalny nacisk na dach (kg)	35	35	35	50



⁺Dane dotyczące zużycia paliwa, pochodzące z laboratoryjnych wyników testów zgodnych z dyrektywami UE, prezentowane są w celach podglądowych i mogą nie odzwierciedlać realnego zużycia paliwa w rzeczywistych warunkach eksploatacyjnych. Model Civic 5D został poddany testom spalania i emisji CO₂ zgodnie z nowymi wytycznymi WLTP - Rozporządzenie Komisji Europejskiej (UE) 2017/1151. Dane uzyskane procedurą WLTP w większym stopniu odzwierciedlają prawdziwe, drogowe warunki eksploatacyjne samochodu. W fazie przejściowej pomiędzy NEDC (poprzednie procedury testowe) a WLTP (nowe procedury testowe), wartości dla zużycia paliwa i emisji spalin uzyskane metodą NEDC będą nadal publikowane zgodnie z Rozporządzeniem Komisji Europejskiej (UE) 2017/1153. Dane dotyczą samochodów z 2021 roku modelowego.

*Wymiary dotyczą wersji Comfort, Elegance i Executive. Wymiary dla wersji Crosstar Executive to: długość 4090 mm, rozstaw osi 2520 mm, szerokość bez lusterek 1725 mm i wysokość 1556 mm.

AKCESORIA

FELGI



15" OBRĘCZE ALUMINIOWE
JA1505



16" OBRĘCZE ALUMINIOWE
JA1601



NAKRĘTKI
ZABEZPIELAJĄCE KOŁA
(4 SZT.)

WYGLĄD WEWNĘTRZNY I ZEWNĘTRZNY



PAKIET OFF-ROAD*



PAKIET ILUMINACYJNY

UDOGODNIENIA PODRÓŻY



BAGAŻNIK DACHOWY



UCHWYT ROWEROWY NA DACH



SKŁADANA MATA BAGAŻNIKA



PAKIET CARGO



PASEK POKRYWY BAGAŻNIKA

TWÓJ DEALER:

Producenci Akcesoriów zastrzegają sobie prawo do wprowadzania zmian w ich specyfikacji, kolorów i cen w wybranym przez siebie czasie z wcześniejszym powiadomieniem lub bez powiadomienia. Dotyczy to zarówno drobnych, jak i zasadniczych zmian. Niemniej jednak, staramy się, aby informacje zawarte na stronach niniejszego serwisu były zawsze jak najbardziej aktualne. Zalecamy naszym Klientom, aby zawsze konsultowali się w sprawie konkretnych danych o produktach z dealerami lub dystrybutorami, zwłaszcza, jeżeli wybór produktu uzależniony jest od reklamowanych cech i funkcji.

*Pakiet Off-Road dostępny jest tylko dla wersji Crosstar Executive.