



Honda

CONNECT

Często zadawane pytania

CIVIC 2017-



Aha 2.0



Honda Connect – często zadawane pytania

Aha 2.0 – internetowy odtwarzacz audio.

P: Co to jest Aha?

O: Aha to internetowy odtwarzacz audio oferujący tysiące stacji radiowych z muzyką, wiadomościami, podcastami, audiobookami, jak również kanałami mediów społecznościowych i usługami lokalnymi.



P: Jakiego typu stacje oferuje Aha?

O: Oto typy stacji do wyboru:

- Podkasty
- Audiobooki
- Radio internetowe (strumieniowe przesyłanie audycji radiowych AM/FM)
- Usługi muzyczne (8tracks Radio, AccuRadio, Amazon Music, PlumRadio, Deezer itd.)
- Media społecznościowe (Facebook i Twitter)

P: Jakie dane muszę podać, aby utworzyć konto Aha?

O: Radio Aha wymaga zarejestrowania/utworzenia konta z poniższymi danymi, aby móc korzystać z aplikacji i usługi.

E-mail – będzie to Twoja nazwa logowania (Aha nie udostępnia tego adresu e-mail stronom trzecim)

Hasło – musi składać się z co najmniej 4 znaków

Nazwa – nazwa użytkownika powiązanego z kontem

Płeć – używana tylko w przypadku informacji demograficznych

Rok urodzenia – używany tylko w przypadku informacji demograficznych

Aby ukończyć rejestrację, należy kliknąć pole wyboru, aby zaakceptować warunki korzystania z usługi i politykę prywatności, a następnie wybrać opcję „Join” („Dołącz”).

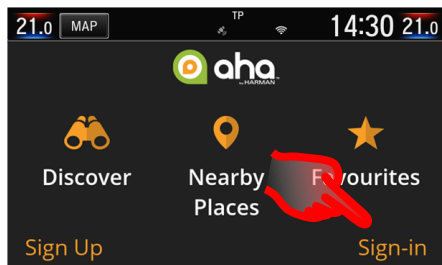
Następnie otrzymasz wiadomość weryfikacyjną od Aha Radio pod adresem, który został użyty podczas rejestracji.



P: Dlaczego muszę się zalogować, aby słuchać radia Aha?

O: Wymagane jest początkowe zalogowanie się na koncie radia Aha w celu uruchomienia i aktywowania aplikacji.

Radio Aha oferuje tysiące stacji radiowych i dzięki zalogowaniu użytkownik może spersonalizować swoje treści do słuchania.



Do konta Aha można również uzyskać dostęp z Internetu lub za pomocą aplikacji na smartfonie lub tablecie. Umożliwia to zmianę ustawień i słuchanie muzyki w dowolnym miejscu, nie tylko w samochodzie. Odwiedź serwis Aha: www.aharadio.com lub pobierz aplikację na swoje urządzenie ze sklepu Apple lub Google App.

P: Czy radio Aha wymaga opłat lub subskrypcji?

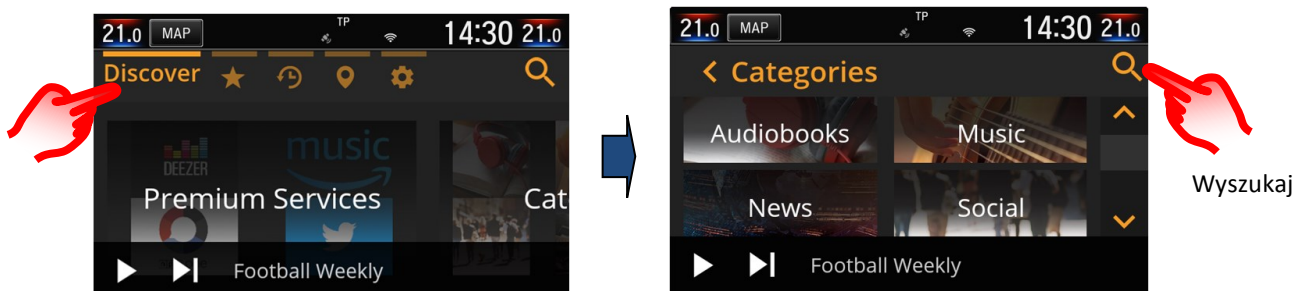
O: Aplikacja Aha Radio jest standardowo dostarczana z systemem Honda Connect i nie wymaga opłaty ani subskrypcji, jednak wymagane jest utworzenie konta Aha. Opłata za niektóre treści premium w Aha jest przekazywana bezpośrednio ich dostawcy,

tj. Deezer może być bezpłatny, ale dostęp do pełnych funkcji wiąże się z opłatą dla Deezer.

Muzyka Amazon wymaga konta Amazon, które jest płatne.

P: Jak uzyskać dostęp do różnych dostępnych treści?

O: Aha oferuje dostęp do ponad stu tysięcy stacji, w różnych rodzajach treści. Aby uzyskać dostęp do całej biblioteki treści, przejdź do opcji Discover (Odkryj), uruchamiając kartę Discover (Odkryj).

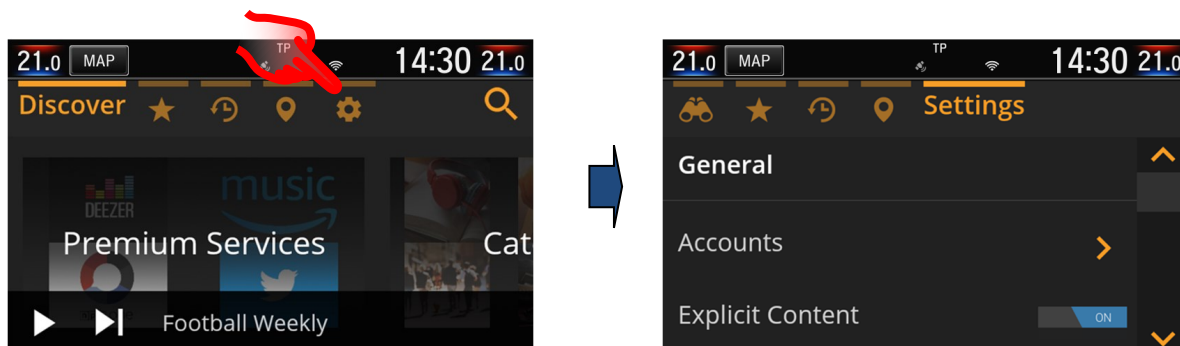


Tam można przeglądać zawartość według kategorii tematycznych, powiązanych treści i partnerów treści. Można również zainicjować wyszukiwanie w dowolnym momencie, korzystając z pola Search (Wyszukaj).

Dzięki opcji odkrywania możesz z łatwością przeglądać wybrane stacje i w pełni odtwarzać dowolną stację bez dodawania do ulubionych. Zapewniony jest również dostęp do przeglądania usług Premium.

P: Gdzie można znaleźć menu ustawień Aha?

O: Menu ustawień jest oznaczone symbolem zębatki w górnym menu.

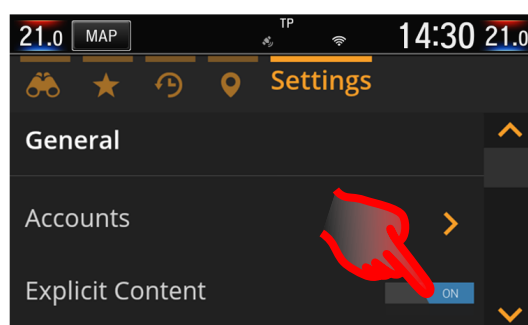


P: Co oznacza ustawienie „Explicit Content” (treść zawierająca seks, przemoc i/lub wulgaryzmy) w menu ustawień?

O: Domyślnie radio Aha automatycznie filtruje i blokuje treść zawierającą seks, przemoc i/lub wulgaryzmy.

Aby umożliwić słuchanie podcastów z treścią zawierającą seks, przemoc i/lub wulgaryzmy, jak również komedie i krzyki, należy wybrać: **Menu Aha Settings (Ustawienia Aha) > Explicit Content (Obrażliwe treści) > On/Off (Wł./Wył.)**.

W przypadku próby odtwarzania podcastu z treścią zawierającą seks, przemoc i/lub wulgaryzmy, gdy opcja ta jest wyłączona, pojawi się przypomnienie o konieczności zmiany ustawień. W przypadku innych stacji, gdzie taka zawartość może być pomieszana ze standardową zawartością, treść zawierająca seks, przemoc i/lub wulgaryzmy zostanie po prostu całkowicie przefiltrowana.

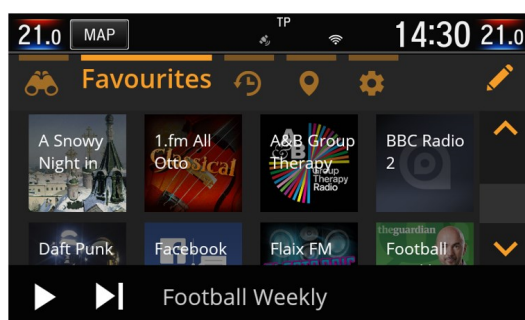


P: Jak mogę ponownie zapisać zawartość, do której chcę uzyskać dostęp?

O: Po znalezieniu treści, do której chcesz mieć łatwy dostęp, możesz dodać ją jako ustawienie wstępne do strony aplikacji Favourites (Ulubione). Nie ma znaczenia, jaki rodzaj treści dodajesz.

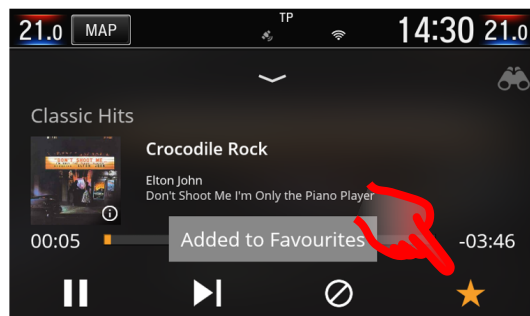
Podcasty, muzyka, audiobooki są w jednym miejscu z tymi samymi elementami sterowania. Nie ma potrzeby przechodzenia między aplikacjami. Ulubione strony zapewniają także możliwość szybszego łączenia się z usługą Premium Music i korzystania z serwisów społecznościowych. Klikając + pod opcją „Linked Services” („Powiązane usługi”).

Wraz z powiększaniem się listy ulubionych, Aha Radio będzie dodawać kolejne wiersze na dole ekranu. Wystarczy przewinąć w dół, aby zobaczyć wszystkie swoje ustawienia.



P: Jak dodać stację radiową do ulubionych?

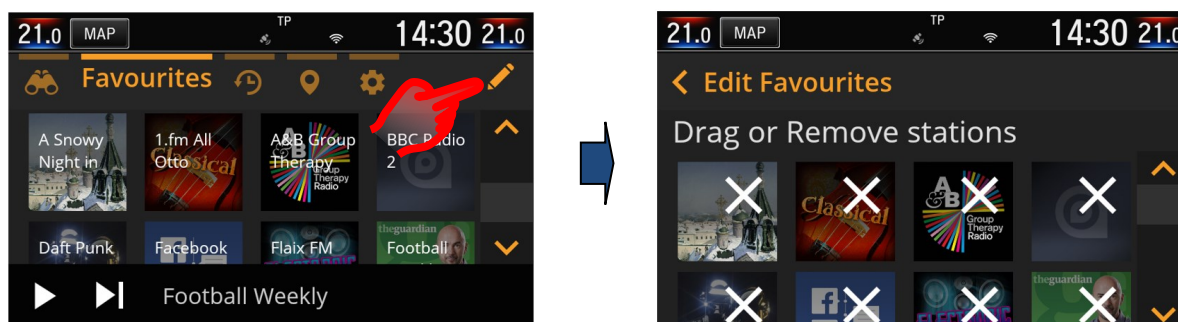
O: Aby dodać stację do ulubionych, poszukaj gwiazdki ulubionych na pasku odtwarzania.



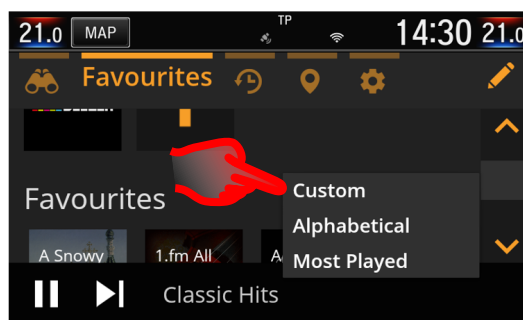
P: Jak można porządkować ulubione elementy?

O: Aby zmienić ich kolejność, możesz użyć ikony ołówka lub odwiedzić stronę www.aharadio.com/stations za pomocą przeglądarki internetowej.

Po prostu przeciągnij stację, aby zmienić kolejność, lub wybierz stacje do usunięcia, dotykając ikony krzyżyka na grafice stacji.



Możesz także wybrać jedną z opcji automatycznej zmiany kolejności za pomocą menu rozwijanego. Wybierz opcję kolejności alfabetycznej, niestandardowej lub najczęściej odtwarzanych.



P: Ile można mieć maksymalnie ulubionych elementów?

O: Można zapisać maksymalnie 36 ulubionych.

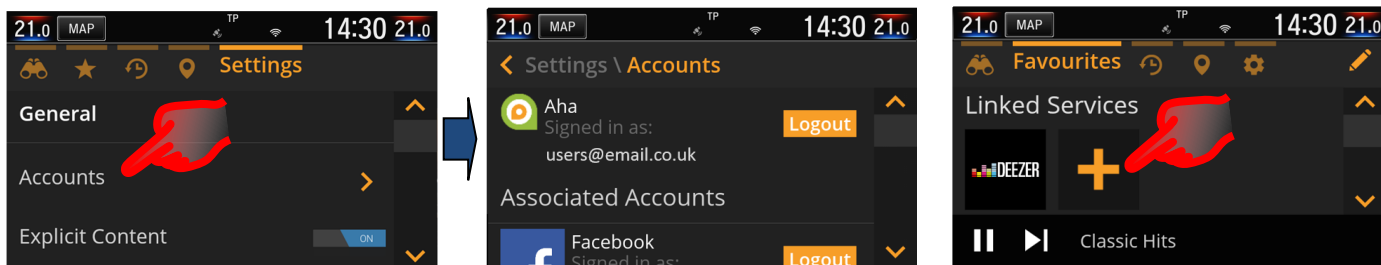
P: Dlaczego nie mogę wyszukiwać stacji radiowych podczas jazdy?

O: Aha oferuje tysiące stacji radiowych do wyboru i aby ograniczyć rozpraszanie kierowcy, funkcja wyszukiwania stacji działa jedynie wtedy, gdy samochód jest zatrzymany.

P: Czy mogę powiązać inne posiadane konta z Aha?

O: Tak, Radio Aha obsługuje łączenie konta z różnymi usługami, aby poprawić ogólne wrażenia. Można połączyć konto Radio Aha z kontami Facebook, Twitter, 8tracks, Amazon Music, Deezer.

Aby dodać, zaktualizować lub usunąć te połączenia, przejdź na ekran Settings (Ustawienia), a następnie do sekcji Konta i Powiązane konta lub naciśnij symbol + w sekcji Linked Services (Powiązane usługi) należącej do Favourites (Ulubione).



P: Dlaczego stacje Facebook i Twitter są oparte jedynie na treści audio?

O: Stacje te umożliwiają słuchanie najnowszych wpisów w sieciach społecznościowych bez rozpraszania uwagi podczas jazdy.

P: Czy mogę znaleźć usługi lokalne z Aha?

O: Aha oferuje usługi lokalne znajdujące się w pobliżu samochodu, które umożliwiają wyszukanie hotelu, restauracji („Hungry” - Głodny) lub prognozy pogody

Po wybraniu danego miejsca można zadzwonić bezpośrednio za pomocą telefonu głośnomówiącego lub można przestać łączyć bezpośrednio do nawigacji Garmin*, aby podać wskazówki umożliwiające dotarcie do celu.

*Nawigacja Garmin jest dostępna tylko z systemem nawigacji Honda Connect.

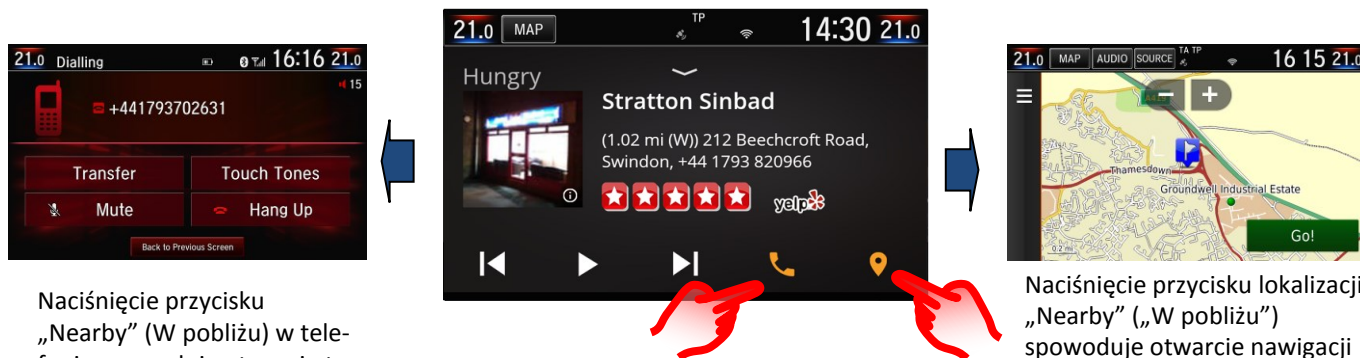


W pobliżu

Pogoda

Hotele

Bezpośrednie łącze do telefonu głośnomówiącego i nawigacji:



Naciśnięcie przycisku „Nearby” (W pobliżu) w telefonie spowoduje otwarcie trybu głośnomówiącego, umożliwiając wykonanie połączenia z danym miejscem.

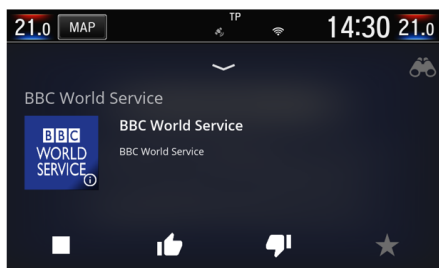
Naciśnięcie przycisku lokalizacji „Nearby” („W pobliżu”) spowoduje otwarcie nawigacji Garmin w celu prowadzenia do danego miejsca

P: Dlaczego Podczas słuchania Aha czasami występują przerwy w odtwarzaniu dźwięku?

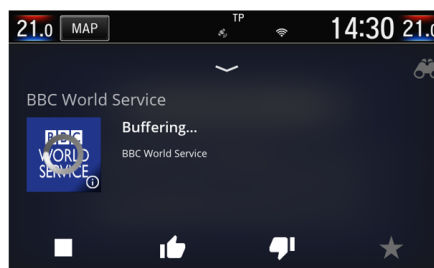
O: Aha jest aplikacją radia internetowego, która wykorzystuje sieć mobilną do strumieniowego przesyłania zawartości audio do aplikacji Aha w systemie Honda Connect.

W miejscach o słabym zasięgu sieci mobilnej działanie strumieniowego przesyłania danych będzie ograniczone, a w przypadku bardzo słabego zasięgu może zostać wstrzymane. Odtwarzanie zostanie automatycznie wznowione, gdy poprawi się jakość sygnału.

Jeśli nie można odtworzyć dźwięku, na ekranie stacji pojawi się komunikat „Buforowanie. . .”.

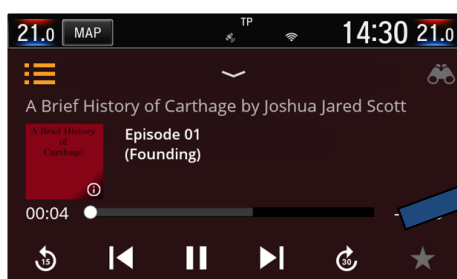


Słuchanie stacji radiowej na żywo

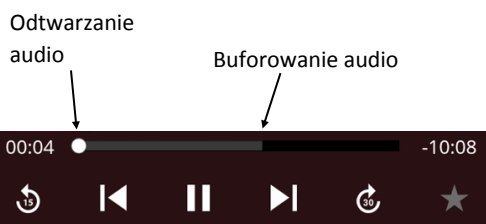


Pojawia się komunikat „Buffering. . .”

W przypadku stacji Jukebox i podcastów zawartość audio będzie buforowana podczas odtwarzania i może być nadal odtwarzana przy ograniczonym dostępie do danych w sieci.



Audiobooki

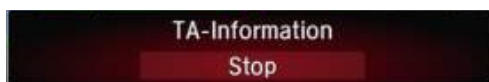


Pasek stanu odtwarzania audio

P: Dlaczego czasami słyszę radio Aha po włączeniu zapłonu?

O: Jeśli używane było radio Aha, ale przed wyłączeniem zapłonu aplikacja nie została zamknięta, buforowana zawartość audio będzie nadal znajdować się w pamięci systemu Honda Connect i zostanie odtworzona po włączeniu zapłonu. Jest to związane z funkcją automatycznego odtwarzania Aha.

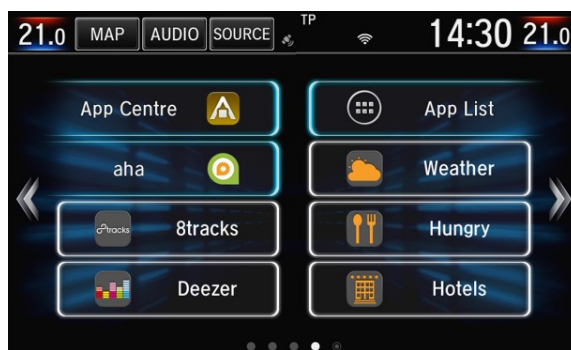
P: Używałem Aha (na ekranie Aha), kiedy został wyemitowany komunikat TA, jednak baner „TA-Information: Stop” nie pojawił się na ekranie. Czy to prawidłowe zachowanie?



O: Tak. Baner komunikatu TA nie pojawia się na ekranie Honda Connect podczas korzystania z Aha. Ponieważ to, co jest wyświetlane na ekranie, jest kontrolowane przez aplikację Aha podczas korzystania z aplikacji Aha, nie zaś systemu Honda Connect. Komunikat TA można zatrzymać, naciskając przycisk „Back” („Wstecz”) na kierownicy lub na boku ekranu.

**P: Czy mogę uzyskać dostęp bezpośrednio do poszczególnych funkcji Aha?
(Deezer, 8Tracks, Weather, Hungry, Hotel)**

O: Tak, dzięki Honda App Center można zainstalować powyższe aplikacje, które uruchomią bezpośrednio wymaganą funkcję w Aha. Będzie wymagane konto Aha i zainstalowanie najnowszej wersji aplikacji Aha.



P: Jaka jest wymagana siła sygnału sieci mobilnej do działania radia internetowego?

O: Siła sygnału sieci mobilnej różni się w zależności od lokalizacji użytkownika oraz używanego operatora sieci mobilnej.



Przykład odbioru sieci wyświetlany na smartfonie

Aby możliwe było słuchanie radia internetowego, siła sygnału musi być większa niż w przypadku 2.5G. Siła odbieranego sygnału będzie wyświetlana na smartfonie użytkownika lub urządzeniu Wi-Fi.

Wyjaśnienie dotyczące warunków odbioru:

G lub GPRS: Usługa General Packet Radio Service, która często na ekranie telefonu występuje jako litera „G”, jest najwolniejszą formą przesyłania danych: 114 kb/s.

2.5G, E lub EDGE: Z reguły występuje jako litera „E” i również jest określana jako eGPRS. Ten typ połączenia wypełnia lukę pomiędzy standardem 2G (GPRS) i 3G, z teoretyczną prędkością wynoszącą 400 kb/s.

3G: Jest to 3. generacja komunikacji i na ekranie telefonu jest oznaczona jako „3G”. Standard 3G oferuje dwukrotnie wyższą prędkość przesyłania danych niż standard EDGE, czyli maksymalnie 384 kb/s.

HSPA lub HSPA+: High-Speed Packet Access to najnowszy dostępny standard przesyłania danych mobilnych 3G. W zależności od sieci i urządzenia dostępna prędkość HSPA+ może wynosić 14,4 Mb/s i 21 Mb/s, a w przypadku niektórych sieci 42 Mb/s.

4G lub LTE: To obecnie najszybszy dostępny typ połączenia i występuje pod nazwą LTE (Long Term Evolution). Standard ten oferuje prędkość do 160 Mb/s.

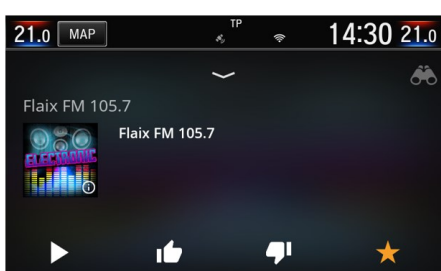
P: Dlaczego niektóre stacje mają inne przyciski sterowania w dolnej części ekranu?

O: Występują 3 różne typy stacji:

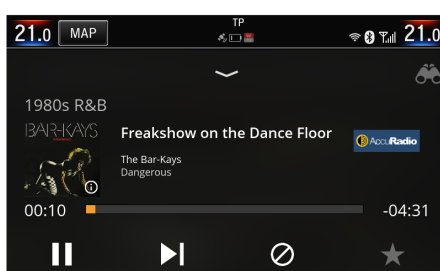
Stacje radiowe na żywo umożliwiają słuchanie w trybie rzeczywistym, jak w przypadku radia FM/AM. W związku z tym, że jest to radio odtwarzane na żywo, dostępna jest opcja odtwarzania/zatrzymania.

Stacje Jukebox obejmują wcześniej zarejestrowaną zawartość, która jest przesyłana strumieniowo i buforowana do systemu Honda Connect, umożliwiając podgląd czasu obecnego utworu oraz odtwarzanie/wstrzymanie buforowanej zawartości, jak również wybór następnego utworu.

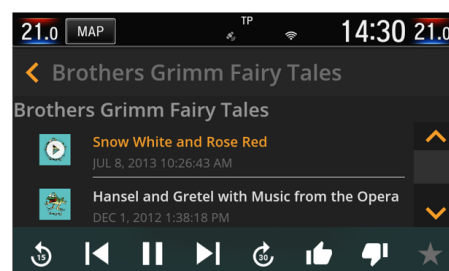
Stacje podcastów obejmują wcześniej zarejestrowaną zawartość, która jest strumieniowana i buforowana do systemu Honda Connect, umożliwiając podgląd czasu obecnego utworu, buforowanej zawartości, przewinięcie materiału do tyłu o 15 sekund i do przodu o 30 sekund, wstrzymanie lub przejście do następnego utworu audio.



Radio na żywo



JukeBox



Podkasty

Honda
CONNECT



HONDA